

3. สารสนเทศการขับเคลื่อนแผนระดับที่ 3 ของหน่วยงาน



วัตถุประสงค์เพื่อ:

1. รองรับการวิเคราะห์ข้อมูลรายตัวชี้วัดเพื่อวางแผนทำงาน ติดตามตรวจสอบ และทบทวน/ปรับปรุงให้บรรลุผลในระยะ 5 ปี
2. เป็นสารสนเทศการขับเคลื่อนความเข้มแข็งระยะ 5 ปี ของหน่วยงานแยกตามกลุ่มเป้าหมายผู้รับบริการเพื่อสะท้อนผลสำเร็จของงานส่งเสริมและงานกำกับตามแผนงาน/โครงการภายใต้แผนระดับที่ 3 ของกรม
3. เป็นการเผยแพร่ข้อมูลและสารสนเทศความเข้มแข็งสหกรณ์และกลุ่มเกษตรกรตามตัวชี้วัดภารกิจแบบบูรณาการ

สรุปผลการจัดชั้นความเข้มแข็งสหกรณ์และกลุ่มเกษตรกรประจำปี 2566

ภาพรวมสหกรณ์ภาคการเกษตรนำมาจัด 4 แห่ง

ชั้นความเข้มแข็ง	จำนวนสหกรณ์ (แห่ง)	ร้อยละ*
ชั้น 1 = 2	เป้าหมายร้อยละ 18	50.00
ชั้น 2 = 1		25.00
ชั้น 3 = 1		25.00
ชั้น 1 + ชั้น 2 = 3	เป้าหมายร้อยละ 50	75.00

เป้าหมายสิ้นปี 2570 (ชั้น 1 ร้อยละ 18) และ (ชั้น 1+2 ร้อยละ 50)

ภาพรวมสหกรณ์ภาคการเกษตร

สหกรณ์ภาคการเกษตรมีความเข้มแข็งในชั้น 1 (ปี 2566) จำนวน 2 แห่ง คิดเป็นร้อยละ 50.00
สหกรณ์ภาคการเกษตรมีความเข้มแข็งในชั้น 1 และชั้น 2 (ปี 2566) จำนวน 3 แห่ง คิดเป็นร้อยละ 75.00

ภาพรวมสหกรณ์นอกภาคการเกษตรนำมาจัด 39 แห่ง

ชั้นความเข้มแข็ง	จำนวนสหกรณ์ (แห่ง)	ร้อยละ*
ชั้น 1 = 11	เป้าหมายร้อยละ 45	28.21
ชั้น 2 = 8		20.51
ชั้น 3 = 20		51.28
ชั้น 1 + ชั้น 2 = 19	เป้าหมายร้อยละ 60	48.72

เป้าหมายสิ้นปี 2570 (ชั้น 1 ร้อยละ 45) และ (ชั้น 1+2 ร้อยละ 60)

ภาพรวมสหกรณ์นอกภาคการเกษตร

สหกรณ์นอกภาคการเกษตรมีความเข้มแข็งในชั้น 1 (ปี 2566) จำนวน 11 แห่ง คิดเป็นร้อยละ 28.21
สหกรณ์นอกภาคการเกษตรมีความเข้มแข็งในชั้น 1 และชั้น 2 (ปี 2566) จำนวน 19 แห่ง คิดเป็นร้อยละ 48.72

ภาพรวมกลุ่มเกษตรกรนำมาจัด 1 แห่ง

ชั้นความเข้มแข็ง	จำนวนสหกรณ์ (แห่ง)	ร้อยละ*
ชั้น 1 = 0	เป้าหมายร้อยละ 8	0.00
ชั้น 2 = 0		0.00
ชั้น 3 = 1		100.00
ชั้น 1 + ชั้น 2 = 0	เป้าหมายร้อยละ 35	0.00

เป้าหมายสิ้นปี 2570 (ชั้น 1 ร้อยละ 8) และ (ชั้น 1+2 ร้อยละ 35)

ภาพรวมกลุ่มเกษตรกร

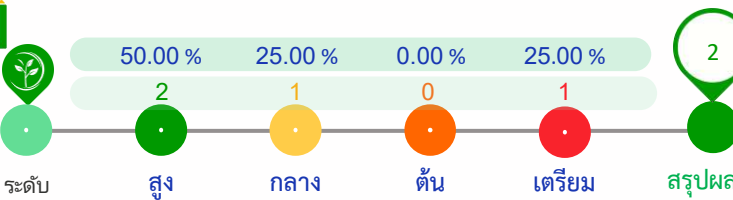
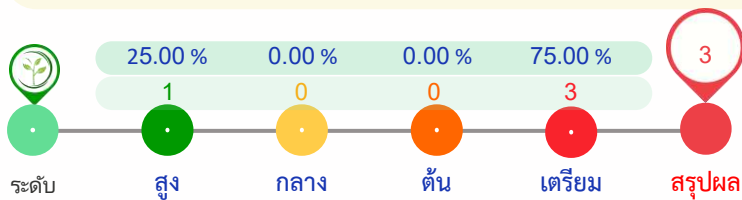
กลุ่มเกษตรกรมีความเข้มแข็งในชั้น 1 (ปี 2566) จำนวน 0 แห่ง คิดเป็นร้อยละ 0.00
กลุ่มเกษตรกรมีความเข้มแข็งในชั้น 1 และชั้น 2 (ปี 2566) จำนวน 0 แห่ง คิดเป็นร้อยละ 0.00

สรุปผลการประเมินความเข้มแข็งสหกรณ์ มิติที่ 1 และ 2 ของสหกรณ์ภาคการเกษตร โดยมีเป้าหมายที่นำมาจัดจำนวน 4 แห่ง


มิติที่ 1 ความสามารถในการให้บริการสมาชิก

จำนวนสหกรณ์ : หน่วย (แห่ง)

KPI: 1.1 อัตราส่วนของสมาชิกที่มีส่วนร่วมในการดำเนินธุรกิจกับสหกรณ์



KPI: 1.3 จำนวนประเภทธุรกิจที่สหกรณ์ดำเนินงาน (เฉพาะสหกรณ์ภาคการเกษตร)

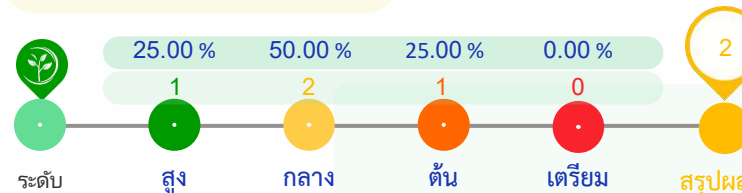


KPI: 1.2 ผลการดำเนินงานในรอบสองปีบัญชีย้อนหลัง สหกรณ์ต้องมีการจัดสรรกำไรสุทธิและจ่ายทุนสวัสดิการสมาชิกหรือทุนสาธารณประโยชน์



มิติที่ 2 ประสิทธิภาพในการดำเนินธุรกิจ

KPI: 2.1 อัตราส่วนหนี้สินต่อทุน



KPI: 2.2 อัตราส่วนทุนสำรองต่อสินทรัพย์



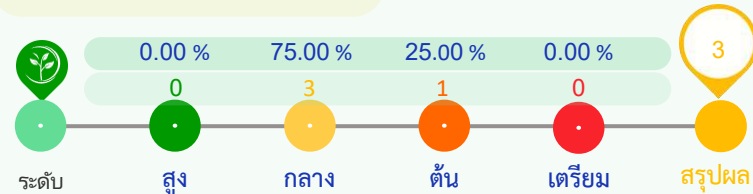
KPI: 2.3 อัตราผลตอบแทนต่อสินทรัพย์



KPI: 2.4 อัตราค่าใช้จ่ายดำเนินงานต่อกำไรก่อนหน้าหักค่าใช้จ่ายดำเนินงาน



KPI: 2.5 อัตราส่วนทุนหมุนเวียน



KPI: 2.6 อัตราส่วนลูกหนี้ระยะสั้นที่ชำระหนี้ได้ตามกำหนด




KPI: 2.6 นำมาจัดเพียง 3 แห่ง


จำนวนสหกรณ์ : หน่วย (แห่ง)

มิติที่ 3 ประสิทธิภาพในการจัดการองค์กร


KPI: 3.1 การใช้เทคโนโลยีการบัญชีในการบริหารจัดการ



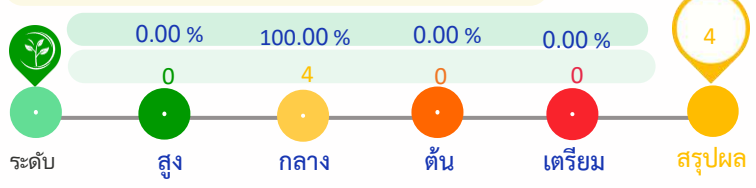
KPI: 3.2 สภาพแวดล้อมการควบคุม



KPI: 3.3 ความเสี่ยงและกิจกรรมควบคุม



KPI: 3.4 ระบบข้อมูลสารสนเทศและการสื่อสาร




KPI: 3.5 ระบบติดตามและประเมินผล

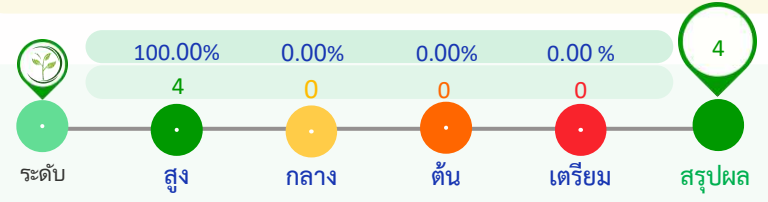


มิติที่ 4 ประสิทธิภาพในการบริหารงาน


KPI: 4.3 ผลการดำเนินงานในรอบปีบัญชีสุดท้าย สหกรณ์จัดทำงบการเงินแล้วเสร็จและส่งให้ผู้สอบบัญชีตรวจสอบ และแสดงความเห็นต่องบการเงิน แล้วนำเสนอต่อที่ประชุมใหญ่อ่อนุมัติภายใน 150 วัน นับแต่สิ้นปีบัญชี




KPI: 4.1 ผลการดำเนินงานของสหกรณ์ต้องไม่มีการฝ่าฝืนระเบียบคำสั่งนายทะเบียน



KPI: 4.2 ผลการดำเนินงานในรอบสองปีบัญชีย้อนหลัง สหกรณ์มีผลการดำเนินงานไม่ขาดทุน




KPI: 4.4 สหกรณ์จัดจ้างเจ้าหน้าที่ปฏิบัติงานประจำรับผิดชอบดำเนินงานและธุรกิจของสหกรณ์




จำนวนสหกรณ์ : หน่วย (แห่ง)

มิติที่ 1 ความสามารถในการให้บริการสมาชิก

KPI: 1.1 อัตราส่วนของสมาชิกที่มีส่วนร่วมในการดำเนินธุรกิจกับสหกรณ์



KPI: 1.2 ผลการดำเนินงานในรอบสองปีบัญชีย้อนหลัง สหกรณ์ต้องมีการจัดสรรกำไรสุทธิและจ่ายทุนสวัสดิการสมาชิกหรือทุนสาธารณประโยชน์




มิติที่ 2 ประสิทธิภาพในการดำเนินธุรกิจ


KPI: 2.1 อัตราส่วนหนี้สินต่อทุน




KPI: 2.2 อัตราส่วนทุนสำรองต่อสินทรัพย์




KPI: 2.3 อัตราผลตอบแทนต่อสินทรัพย์




KPI: 2.4 อัตราค่าใช้จ่ายดำเนินงานต่อกำไรก่อนหน้าหักค่าใช้จ่ายดำเนินงาน



KPI: 2.5 อัตราส่วนทุนหมุนเวียน



KPI: 2.6 อัตราส่วนลูกหนี้ระยะสั้นที่ชำระหนี้ได้ตามกำหนด




KPI: 2.6 นำมาจัดเพียง 35 แห่ง


มิติที่ 3 ประสิทธิภาพในการจัดการองค์กร

จำนวนสหกรณ์ : หน่วย (แห่ง)


KPI: 3.1 การใช้เทคโนโลยีการบัญชีในการบริหารจัดการ




KPI: 3.2 สภาพแวดล้อมการควบคุม




KPI: 3.3 ความเสี่ยงและกิจกรรมควบคุม



KPI: 3.4 ระบบข้อมูลสารสนเทศและการสื่อสาร



KPI: 3.5 ระบบติดตามและประเมินผล




แบบภาพรวม 16 คะแนน สำหรับสหกรณ์ที่ไม่เข้าหลักเกณฑ์ใช้แบบมาตรฐาน



มิติที่ 4 ประสิทธิภาพในการบริหารงาน



KPI: 4.3 ผลการดำเนินงานในรอบปีบัญชีสุดท้าย สหกรณ์จัดทำงบการเงินแล้วเสร็จและส่งให้ผู้สอบบัญชีตรวจสอบ และแสดงความเห็นต่องบการเงิน แล้วนำเสนอต่อที่ประชุมใหญ่ของสหกรณ์ภายใน 150 วัน นับแต่สิ้นปีบัญชี




KPI: 4.1 ผลการดำเนินงานของสหกรณ์ต้องไม่มีการฝ่าฝืนระเบียบคำสั่งนายทะเบียน



KPI: 4.2 ผลการดำเนินงานในรอบสองปีบัญชีย้อนหลัง สหกรณ์มีผลการดำเนินงานไม่ขาดทุน



KPI: 4.4 สหกรณ์จัดจ้างเจ้าหน้าที่ปฏิบัติงานประจำรับผิดชอบดำเนินงานและธุรกิจของสหกรณ์



KPI: 3.2 - 3.5 นำมาจัดเพียง 38 แห่ง



มิติที่ 1 ความสามารถในการให้บริการสมาชิก

KPI: 1.1 อัตราส่วนของสมาชิกที่มีส่วนร่วมในการดำเนินธุรกิจกับกลุ่มเกษตรกร



สรุปผล
เตรียม

KPI: 1.2 ผลการดำเนินงานในรอบสองปีบัญชีย้อนหลัง กลุ่มเกษตรกรต้องมีการจัดสรร
กำไรสุทธิและจ่ายเงินปันผล/เงินเฉลี่ยคืนให้กับสมาชิก



สรุปผล
ต้น

KPI: 1.3 จำนวนประเภทธุรกิจที่กลุ่มเกษตรกรดำเนินงาน



สรุปผล
กลาง



มิติที่ 2 ประสิทธิภาพในการดำเนินธุรกิจ



KPI: 2.1 อัตราส่วนหนี้สินต่อทุน



สรุปผล
ต้น

KPI: 2.4 อัตราค่าใช้จ่ายดำเนินงานต่อกำไรก่อนหน้าหักค่าใช้จ่ายดำเนินงาน



สรุปผล
ต้น

KPI: 2.2 อัตราส่วนทุนสำรองต่อสินทรัพย์



สรุปผล
ต้น

KPI: 2.5 อัตราส่วนทุนหมุนเวียน



สรุปผล
สูง

KPI: 2.3 อัตราผลตอบแทนต่อสินทรัพย์



สรุปผล
เตรียม

KPI: 2.6 อัตราส่วนลูกหนี้ระยะสั้นที่ชำระหนี้ได้ตามกำหนด



สรุปผล
สูง



มิติที่ 3 ประสิทธิภาพในการจัดการองค์กร

KPI: 3.1 สภาพแวดล้อมการควบคุม



สรุปผล
กลาง

KPI: 3.2 ความเสี่ยงและกิจกรรมควบคุม



สรุปผล
กลาง

KPI: 3.3 ระบบข้อมูลสารสนเทศและการสื่อสาร



สรุปผล
กลาง

KPI: 3.4 ระบบติดตามและประเมินผล



สรุปผล
กลาง



มิติที่ 4 ประสิทธิภาพของการบริหารงาน

KPI: 4.1 ผลการดำเนินงานของกลุ่มเกษตรกรต้องไม่มีการฝ่าฝืนระเบียบคำสั่งนายทะเบียน



สรุปผล
สูง

KPI: 4.3 ผลการดำเนินงานในรอบปีบัญชีสุดท้าย กลุ่มเกษตรกรจัดประชุมใหญ่สามัญ
ภายใน 150 วัน ตามกฎหมาย



สรุปผล
สูง

KPI: 4.2 ผลการดำเนินงานในรอบปีบัญชีสุดท้าย กลุ่มเกษตรกรจัดทำงบการเงิน
ตามรอบปีบัญชีของกลุ่มเกษตรกร



สรุปผล
กลาง

KPI: 4.4 กลุ่มเกษตรกรจัดจ้างเจ้าหน้าที่ปฏิบัติงานประจำรับผิดชอบดำเนินงาน
และธุรกิจของกลุ่มเกษตรกร



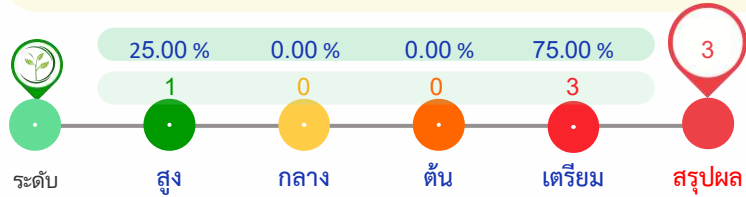
สรุปผล
สูง




วางแผนเร่งขับเคลื่อน ผลการประเมินความเข้มแข็งสหกรณ์และกลุ่มเกษตรกรมิติที่ 1 ตัวชี้วัด 1.1

สหกรณ์ภาคการเกษตร

KPI: 1.1 อัตราส่วนของสมาชิกที่มีส่วนร่วมในการดำเนินธุรกิจกับสหกรณ์



สหกรณ์นอกภาคการเกษตร



กลุ่มเกษตรกร

KPI: 1.1 อัตราส่วนของสมาชิกที่มีส่วนร่วมในการดำเนินธุรกิจกับกลุ่มเกษตรกร

1

สรุปผล
เตรียม

เกณฑ์การประเมินความเข้มแข็งตัวชี้วัดที่ 1.1 สำหรับสหกรณ์

มิติที่ 1 ความสามารถในการให้บริการสมาชิก (30 คะแนน)

KPI: 1 อัตราส่วนของสมาชิกที่มีส่วนร่วมในการดำเนินธุรกิจกับสหกรณ์ (15 คะแนน)

เกณฑ์การให้คะแนน

> หมายถึง มากกว่า, ≤ หมายถึง น้อยกว่าหรือเท่ากับ, < หมายถึง น้อยกว่า, - หมายถึง ขณวิ

ประเภท	เกณฑ์การให้คะแนน (ร้อยละ)							คะแนน
	มากกว่า	เกิน	ประมาณ	จนกว่า	ต่ำกว่า	ใกล้เคียง	ต่ำกว่า	
ขั้นสูง	> 80	> 80	> 80	> 85	> 80	> 80	> 80	15
ขั้นกลาง	> 70 - 80	> 70 - 80	> 70 - 80	> 80 - 85	> 70 - 80	> 70 - 80	> 70 - 80	12
ขั้นต้น	> 60 - 70	> 60 - 70	> 60 - 70	> 70 - 80	> 60 - 70	> 60 - 70	> 60 - 70	9
ขั้นเตรียม	≤ 60	≤ 60	≤ 60	≤ 70	≤ 60	≤ 60	≤ 60	6

KPI: 1 อัตราส่วนของสมาชิกที่มีส่วนร่วมในการดำเนินธุรกิจกับกลุ่มเกษตรกร

ระดับ	เกณฑ์การให้คะแนน	คะแนน
ขั้นสูง	> 80%	15
ขั้นกลาง	> 70-80%	12
ขั้นต้น	> 60-70%	9
ขั้นเตรียม	≤ 60%	6

เกณฑ์การประเมินความเข้มแข็ง
ตัวชี้วัดที่ 1.1
สำหรับกลุ่มเกษตรกร

